



УПРАВЛЕНИЕ ФЕДЕРАЛЬНОЙ СЛУЖБЫ
ГОСУДАРСТВЕННОЙ СТАТИСТИКИ
ПО СЕВЕРО-КАВКАЗСКОМУ
ФЕДЕРАЛЬНОМУ ОКРУГУ

ПРОМЫШЛЕННОЕ ПРОИЗВОДСТВО

январь – сентябрь 2024 года

31.10.2024

Республика Северная Осетия - Алания

СОДЕРЖАНИЕ

Индекс промышленного производства	3
Отгружено товаров выполнено работ и услуг собственными силами	4
Добыча полезных ископаемых	7
Обрабатывающие производства	8
Производство мясопродуктов	11
Производство молока и молочных продуктов	12
Производство муки, хлебобулочных и кондитерских изделий	15
Производство напитков	16
Производство строительных материалов	17
Производство химических веществ и химических продуктов	18
Обеспечение электрической энергией, газом и паром; кондиционирование воздуха	19
Водоснабжение; водоотведение, организация сбора и утилизация отходов, деятельность по ликвидации загрязнений	20

ИНДЕКС ПРОМЫШЛЕННОГО ПРОИЗВОДСТВА

СЕВЕРО-КАВКАЗСТАТ

январь – сентябрь 2024 г.
к январю – сентябрю 2023 г.
в %

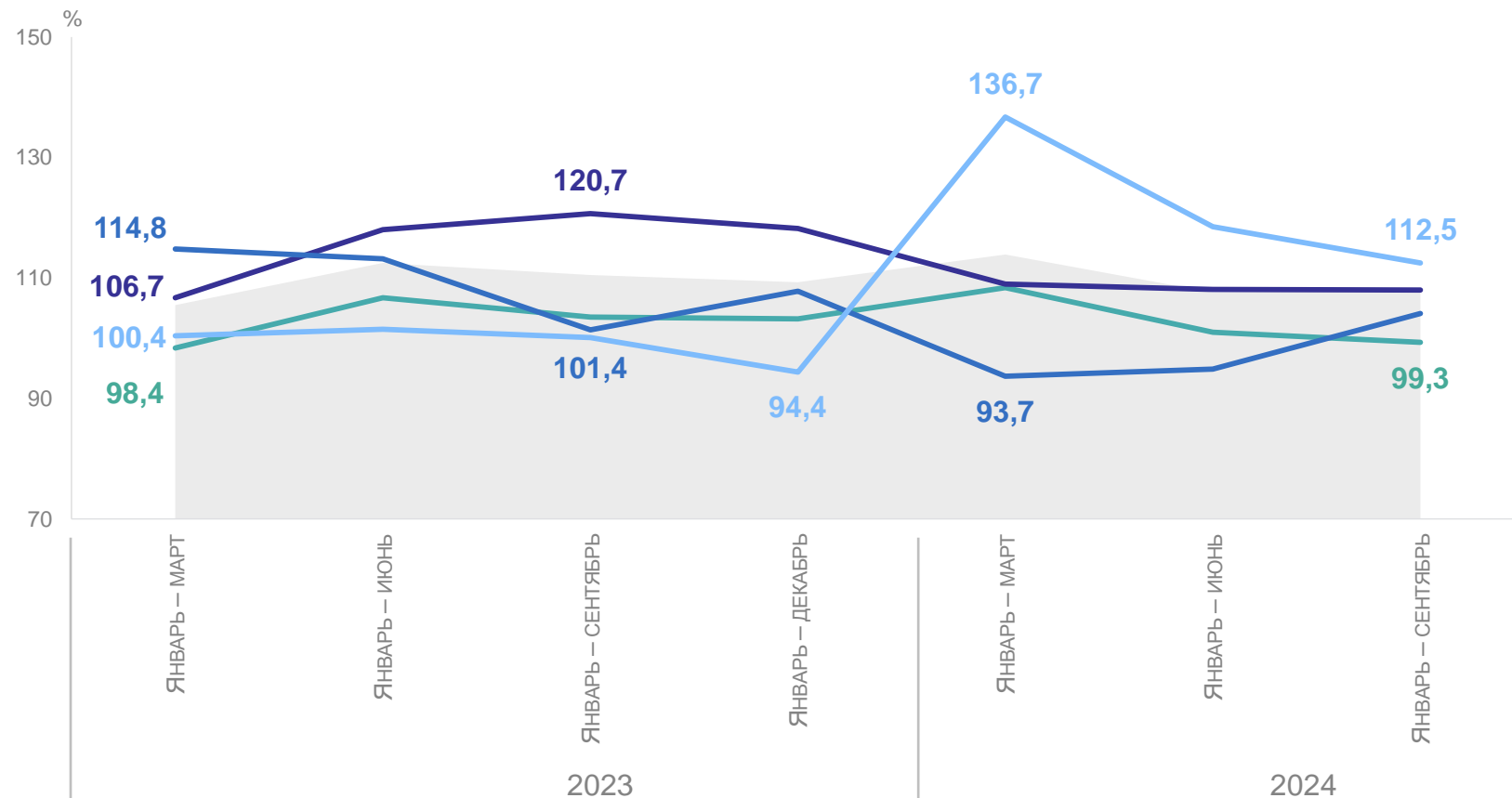
108,0 ИПП

99,3 Добыча полезных ископаемых

108,0 Обрабатывающие производства

104,1 Обеспечение электрической энергией, газом и паром; кондиционирование воздуха

112,5 Водоснабжение; водоотведение, организация сбора и утилизации отходов, деятельность по ликвидации загрязнений



● ИПП

— Обрабатывающие производства

— Обеспечение электрической энергией, газом и паром; кондиционирование воздуха

— Водоснабжение; водоотведение, организация сбора и утилизации отходов, деятельность по ликвидации загрязнений

— Добыча полезных ископаемых

1

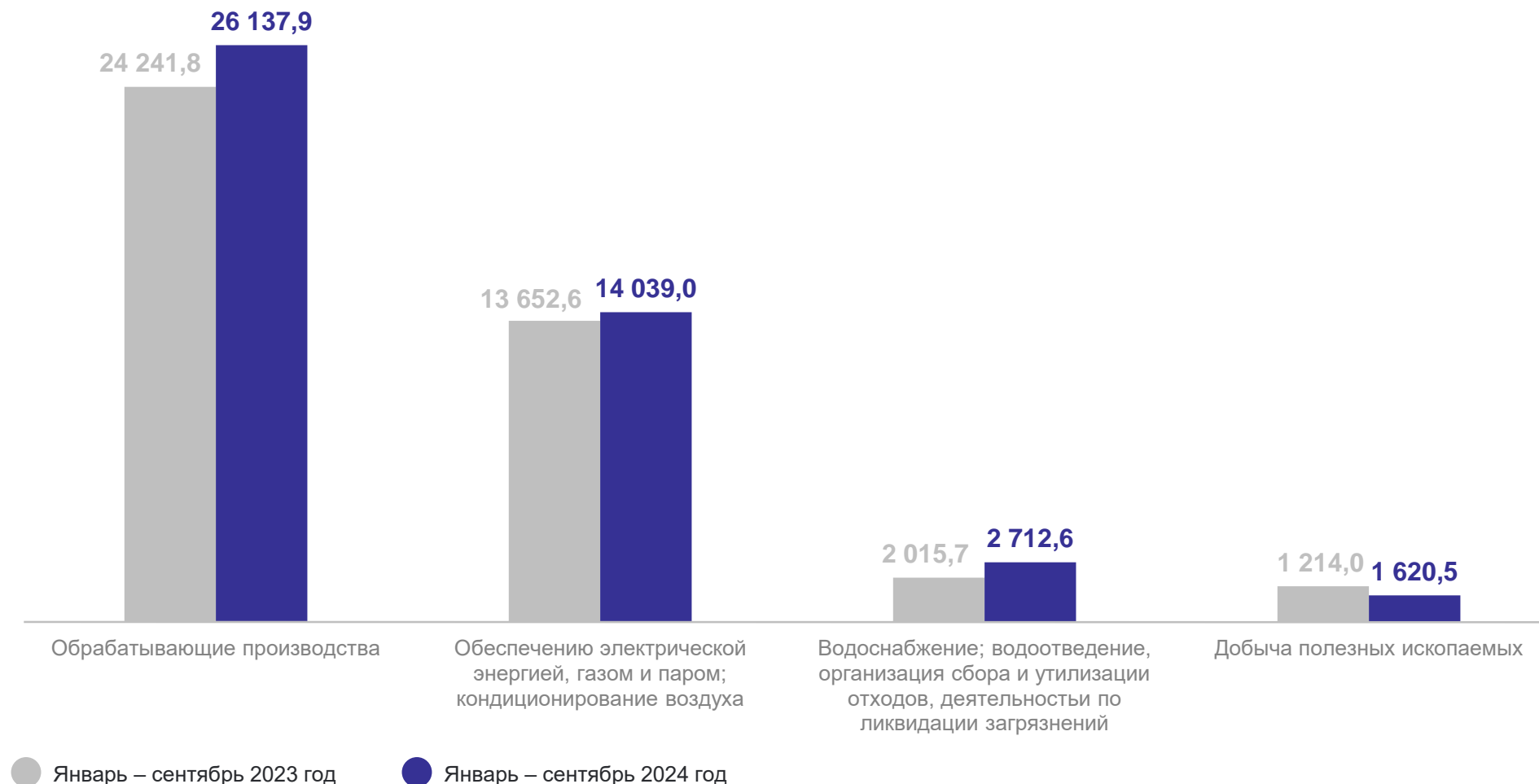
Отгружено товаров, выполнено работ
и услуг собственными силами

ОТГРУЖЕНО ТОВАРОВ, ВЫПОЛНЕНО РАБОТ И УСЛУГ СОБСТВЕННЫМИ СИЛАМИ

по промышленным видам деятельности

СЕВЕРО-КАВКАЗСТАТ

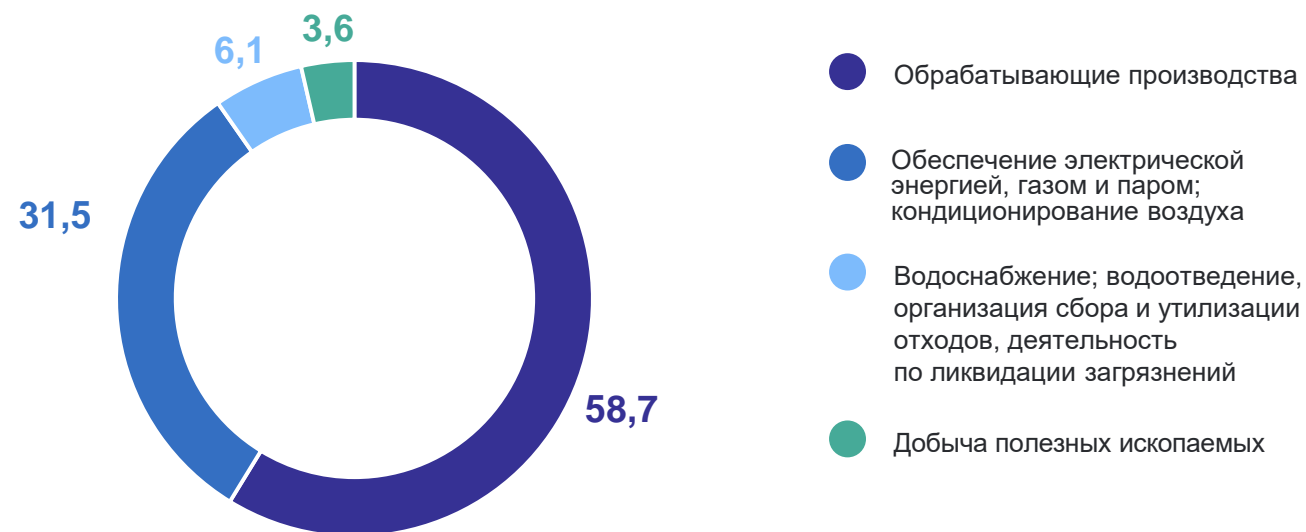
В разрезе промышленных видов деятельности, млн руб.



ОТГРУЖЕНО ТОВАРОВ, ВЫПОЛНЕНО РАБОТ И УСЛУГ СОБСТВЕННЫМИ СИЛАМИ

по промышленным видам деятельности

Вес отдельных промышленных видов деятельности в общем объеме отгрузки товаров, работ и услуг, в %



СЕВЕРО-КАВКАЗСТАТ

Всего за период

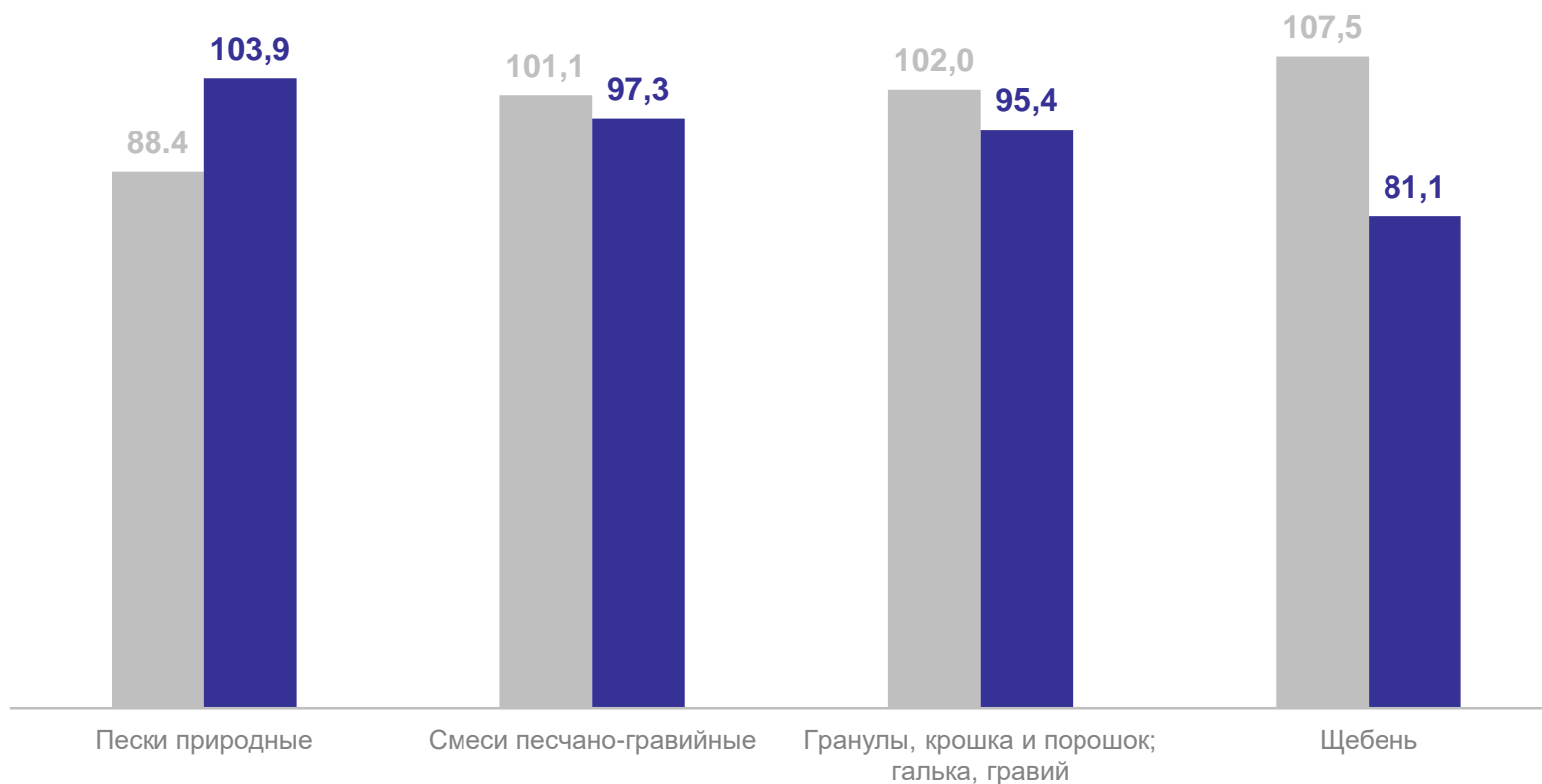
44 510,0

млн рублей

ДОБЫЧА ПОЛЕЗНЫХ ИСКОПАЕМЫХ

СЕВЕРО-КАВКАЗСТАТ

Изменение производства отдельных видов продукции
к соответствующему периоду предыдущего года, в %



● Январь – сентябрь 2023 год

● Январь – сентябрь 2024 год

Произведено отдельных видов продукции

Пески природные

147,1 тыс. м³

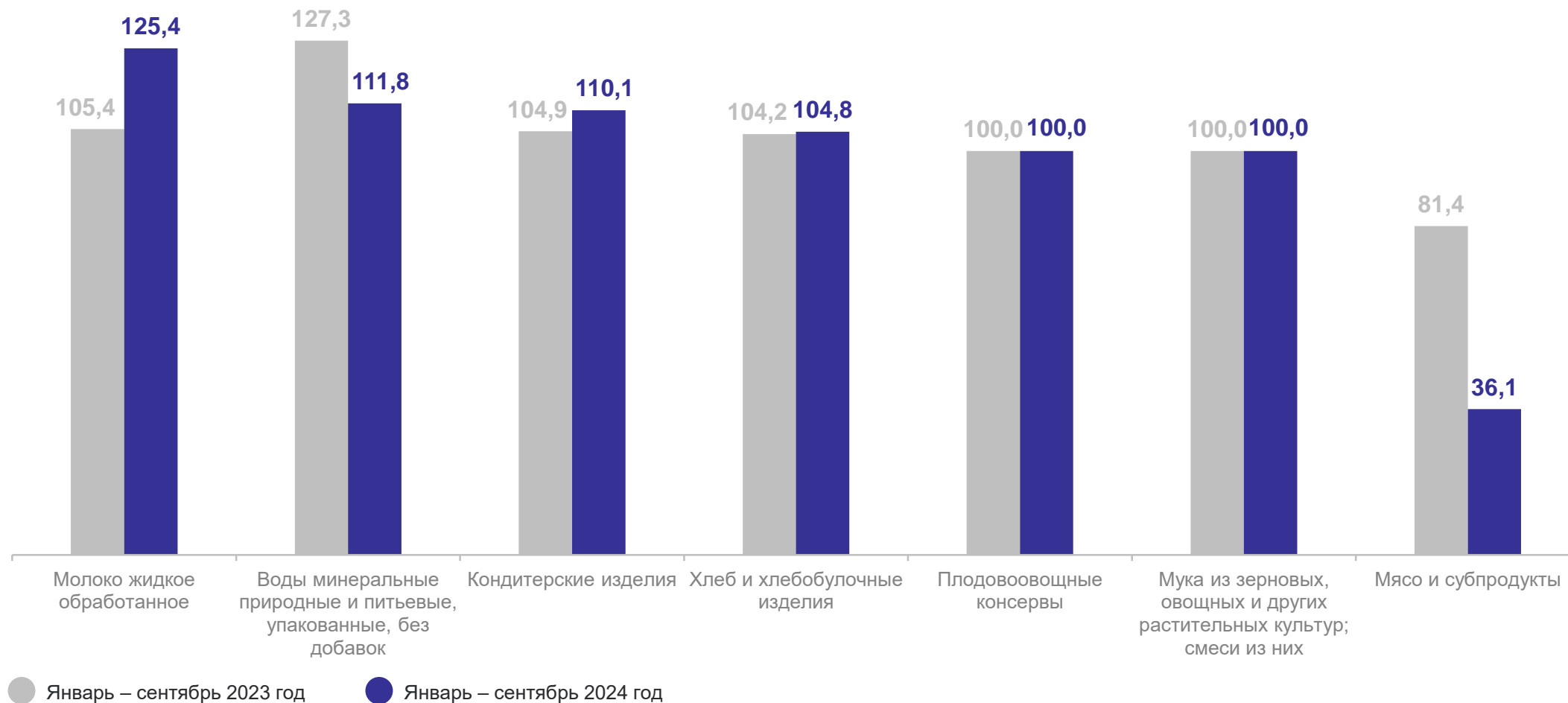
Гранулы, крошка и порошок; калька и гравий

2 063,3 тыс. м³

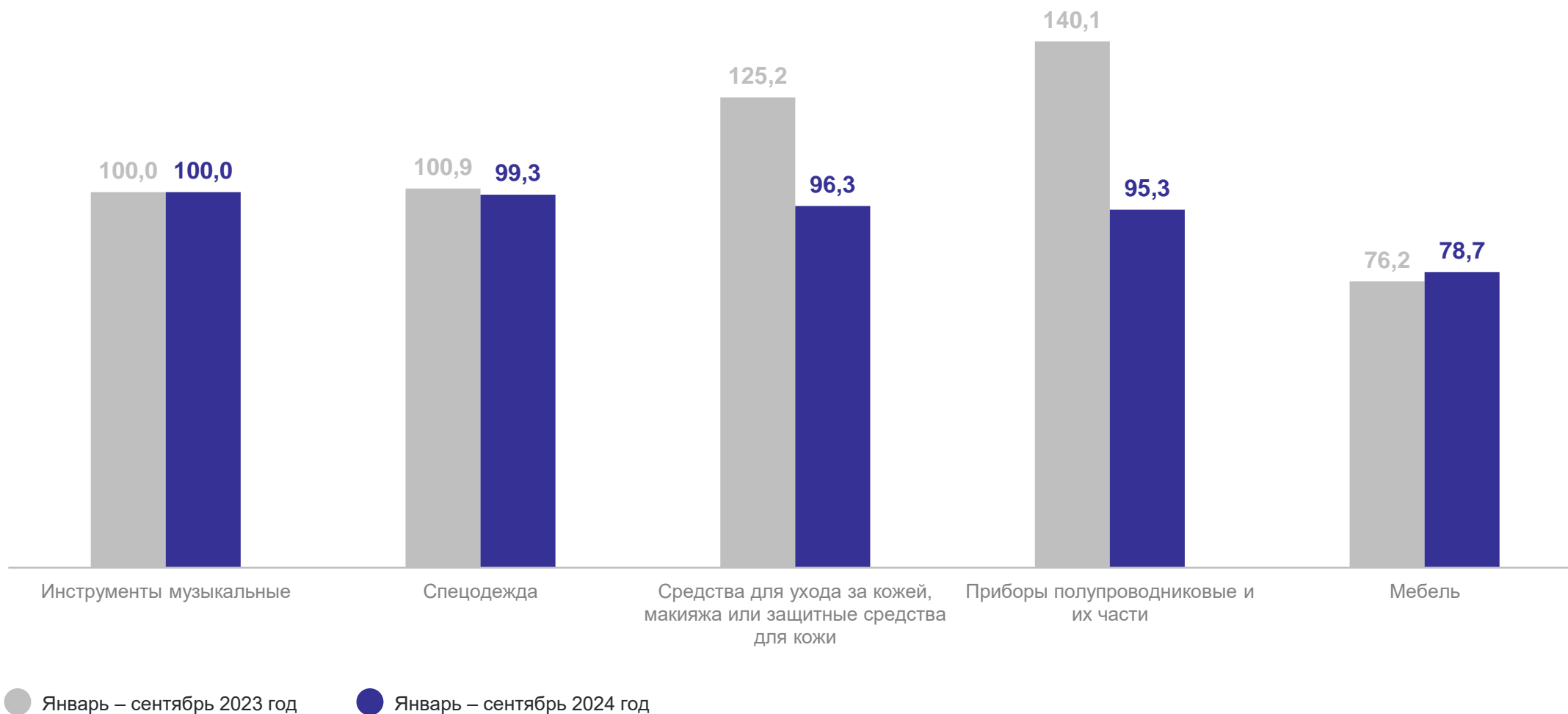
2

Обработывающие производства

Изменение производства продовольственных видов продукции к соответствующему периоду предыдущего года, в %



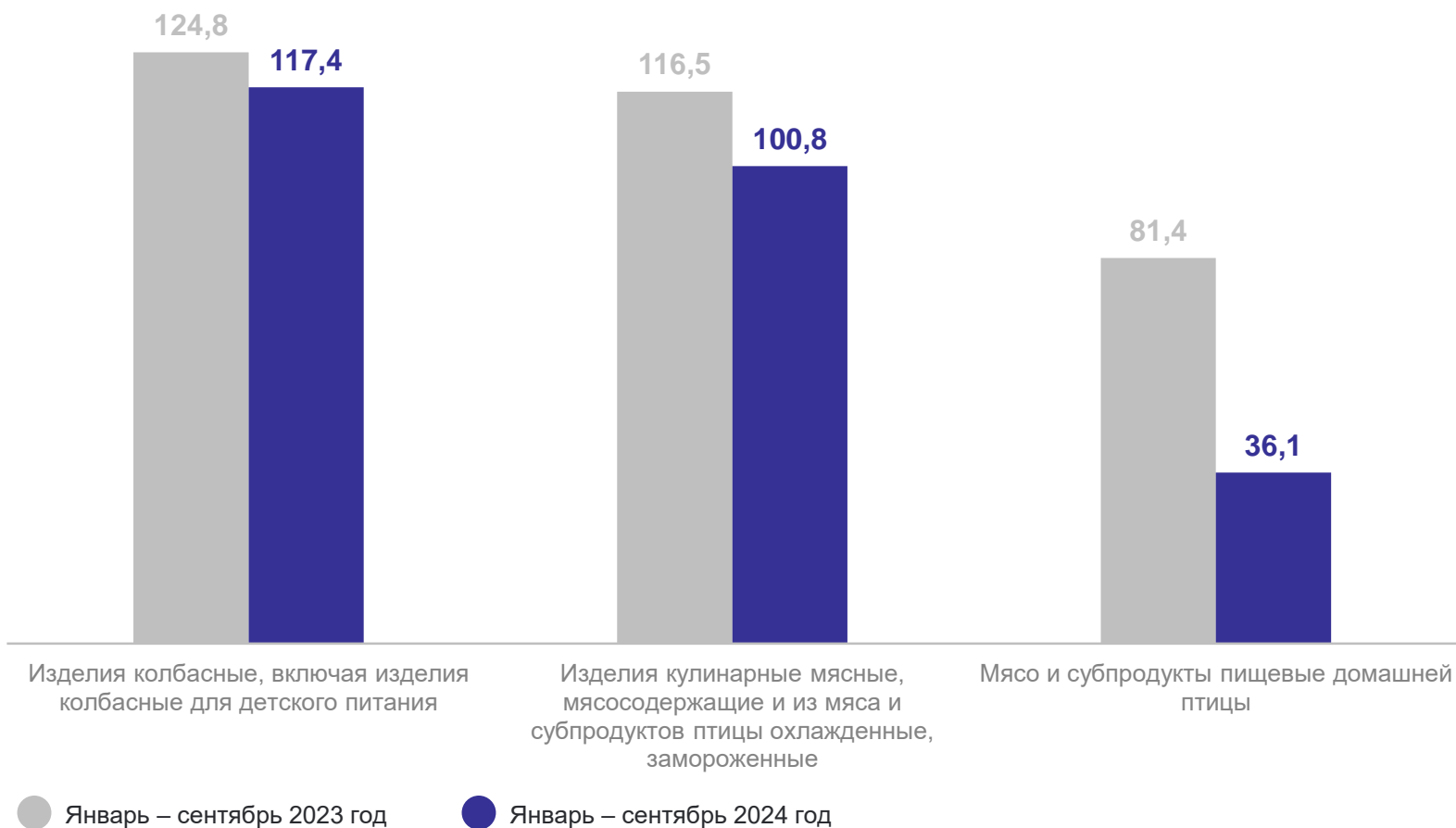
Изменение производства непродовольственных видов продукции
к соответствующему периоду предыдущего года, в %



ПРОИЗВОДСТВО МЯСОПРОДУКТОВ

СЕВЕРО-КАВКАЗСТАТ

Изменение производства отдельных видов продукции
к соответствующему периоду предыдущего года, %



ТОНН	
Изделия колбасные	4 768,7
Полуфабрикаты мясные, мясосодержащие, охлажденные, замороженные	1 174,6
Изделия кулинарные мясные, мясосодержащие и из мяса и субпродуктов птицы охлажденные, замороженные	34,5

3

**Производство молока и молочных
продуктов**

ПРОИЗВОДСТВО МОЛОКА И МОЛОЧНЫХ ПРОДУКТОВ

ТОНН

СЕВЕРО-КАВКАЗСТАТ

Молоко

2 092,3

Продукты
кисломолочные
(кроме сметаны)

1 452,9

Сыры

377,3

Масло сливочное

199,6

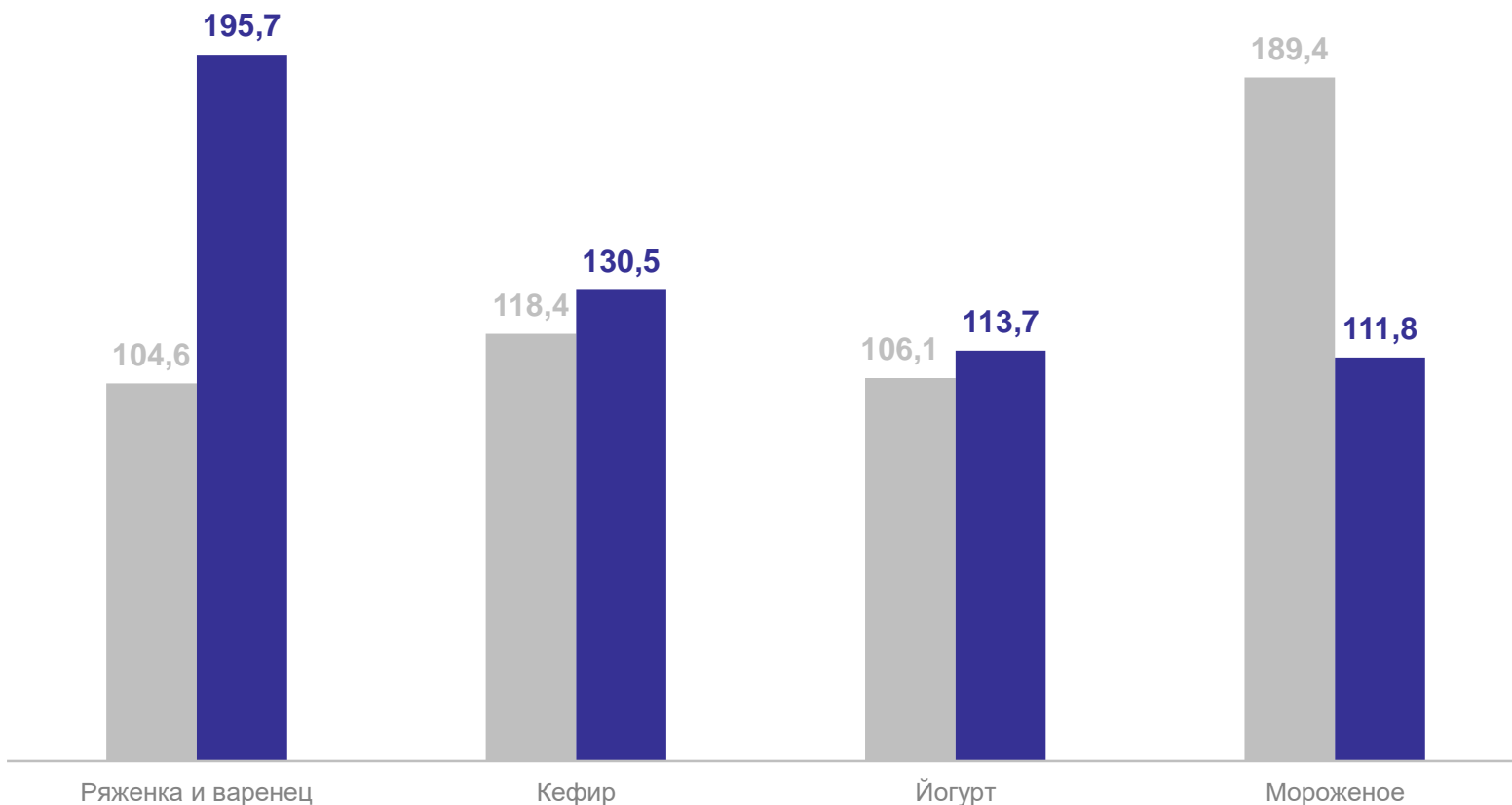
Творог

335,3

Сметана

886,3

Изменение производства отдельных видов продукции
к соответствующему периоду предыдущего года, %



● Январь – сентябрь 2023 год

● Январь – сентябрь 2024 год

ПРОИЗВОДСТВО МУКИ, ХЛЕБОБУЛОЧНЫХ И КОНДИТЕРСКИХ ИЗДЕЛИЙ

Изменение производства продовольственных товаров
к соответствующему периоду предыдущего года, %

	январь – сентябрь 2023 год	январь – сентябрь 2024 год
Мука из зерновых культур, овощных и других растительных культур; смеси из них	100,0	100,0
Крахмалы, кроме модифицированных	57,2	5,4
Комбикорма	100,6	79,5
Хлеб недлительного хранения	104,2	104,8
Булочные изделия недлительного хранения	115,2	154,1
Изделия макаронные и аналогичные мучные изделия	100,0	100,0
Шоколад и пищевые продукты, содержащие какао	100,0	100,0
Продукты пищевые готовые и блюда	101,2	111,3

СЕВЕРО-КАВКАЗСТАТ

Хлеб и хлебобулочные изделия
недлительного хранения

2 477,8 ТОНН

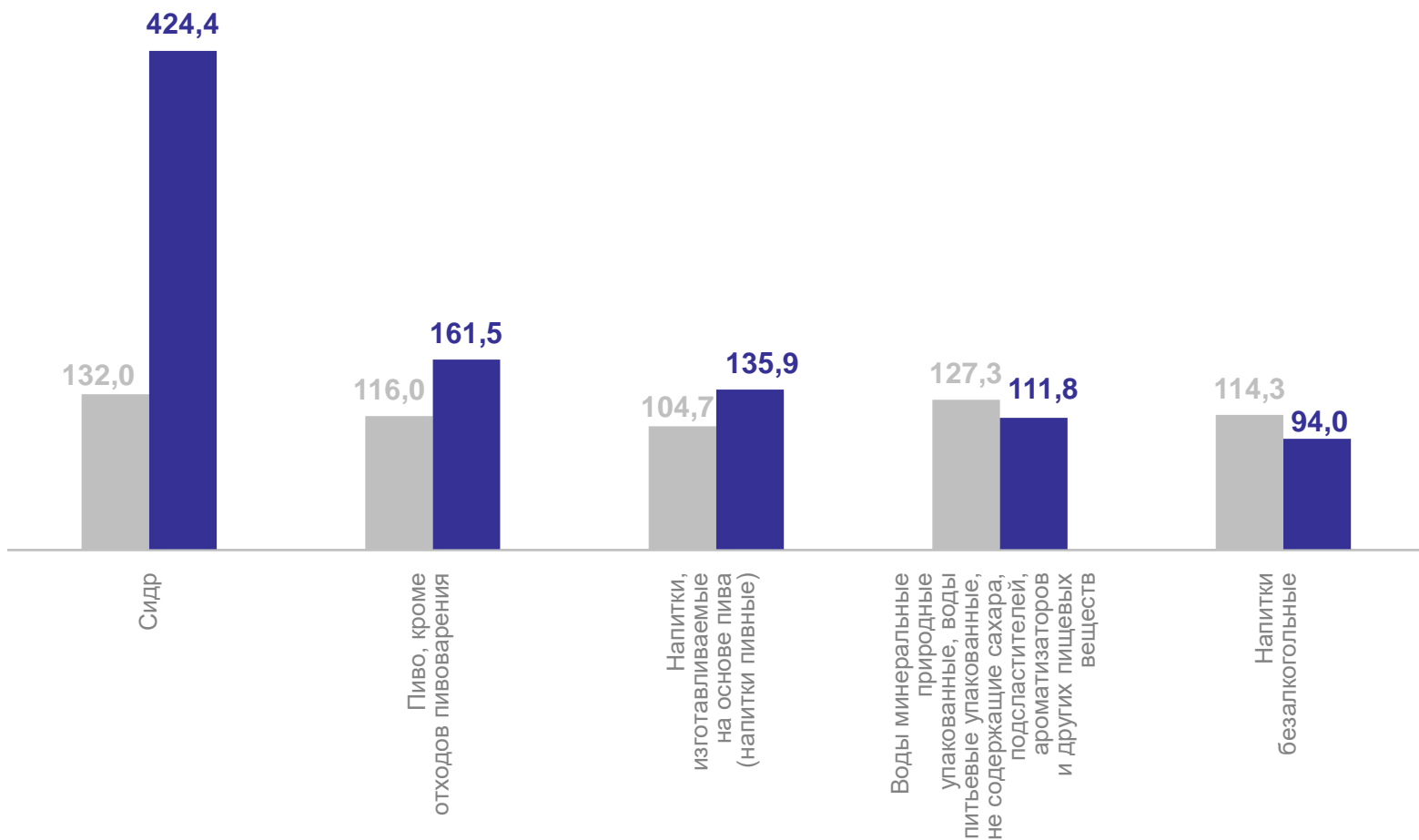
Кондитерские изделия

200,9 ТОНН

ПРОИЗВОДСТВО НАПИТКОВ

Изменение производства напитков

к соответствующему периоду предыдущего года, %



● Январь – сентябрь 2023 год

● Январь – сентябрь 2024 год

СЕВЕРО-КАВКАЗСТАТ

Произведено отдельных видов продукции

Пиво, кроме отходов пивоварения

3 180,9 тыс. дкл

Воды минеральные природные, воды питьевые упакованные, не содержащие сахара, подсластителей, ароматизаторов и других пищевых веществ

162 280

тыс. полулитров

Напитки безалкогольные прочие

6 432,3 тыс. дкл

Изменение производства

к соответствующему периоду предыдущего года, %

	Январь – сентябрь 2023 год	Январь – сентябрь 2024 год
Кирпич керамический неогнеупорный строительный	107,4	107,0
Плиты, панели и настилы перекрытий и покрытий железобетонные	75,7	136,2
Блоки и прочие изделия сборные строительные для зданий и сооружений из искусственного камня	70,4	94,8
Бетон, готовый для заливки	99,7	98,4
Смеси асфальтобетонные дорожные, аэродромные и асфальтобетон горячие	98,7	95,6
Продукция минеральная неметаллическая прочая, не включенная в другие группировки	100,0	100,0

Произведено с начала года

Блоки и прочие изделия сборные строительные для зданий и сооружений из цемента, бетона или искусственного камня

19,4 тыс. м²

Бетон, готовый для заливки

99,6 тыс. м²

Кирпич керамический неогнеупорный строительный

17,6 млн. усл. кирпичей

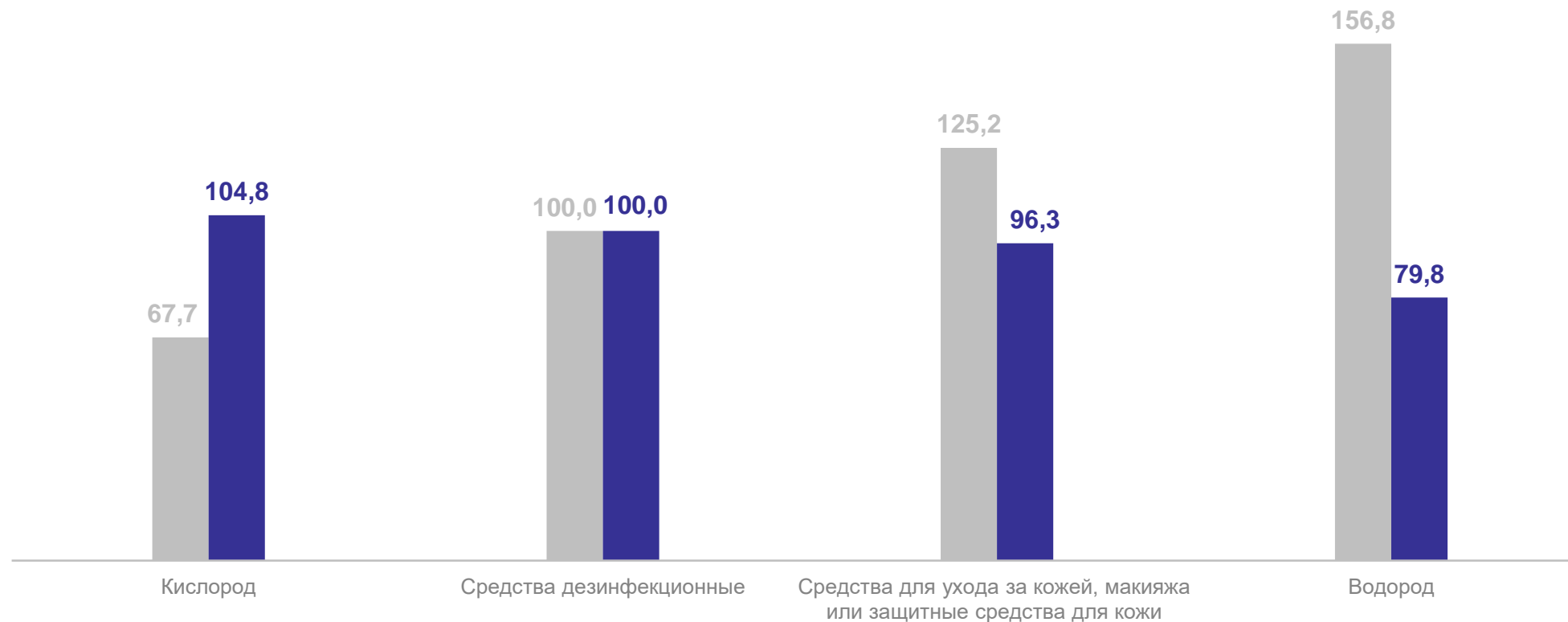
Смеси асфальтобетонные дорожные, аэродромные и асфальтобетон горячие

148 289 тонн

ПРОИЗВОДСТВО ХИМИЧЕСКИХ ВЕЩЕСТВ И ХИМИЧЕСКИХ ПРОДУКТОВ

Изменение производства

к соответствующему периоду предыдущего года, %



● Январь – сентябрь 2023 год

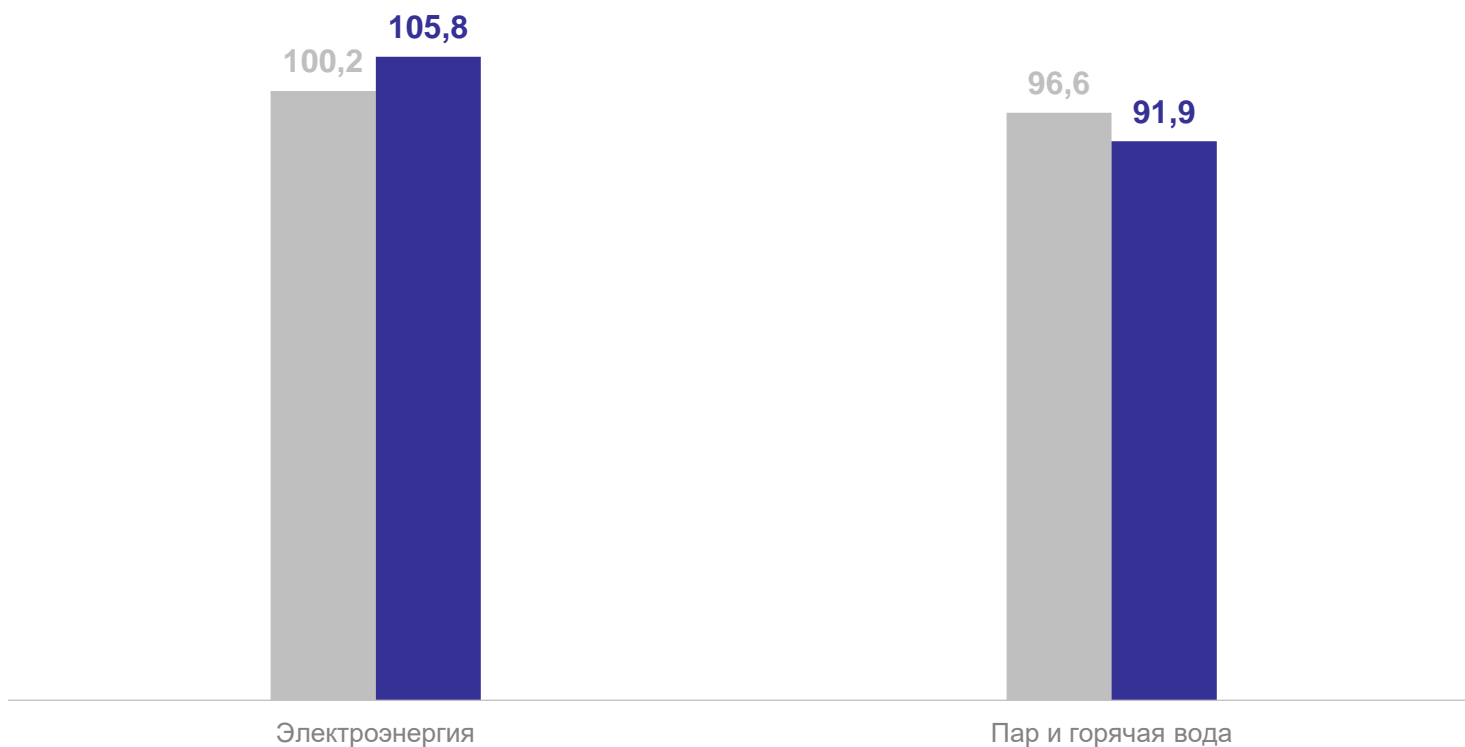
● Январь – сентябрь 2024 год

ОБЕСПЕЧЕНИЕ ЭЛЕКТРИЧЕСКОЙ ЭНЕРГИЕЙ, ГАЗОМ И ПАРОМ; КОНДИЦИОНИРОВАНИЕ ВОЗДУХА

СЕВЕРО-КАВКАЗСТАТ

Изменение производства

к соответствующему периоду предыдущего года, %



Произведено с начала года

Пар и горячая вода

1 191,3 тыс. Гкал

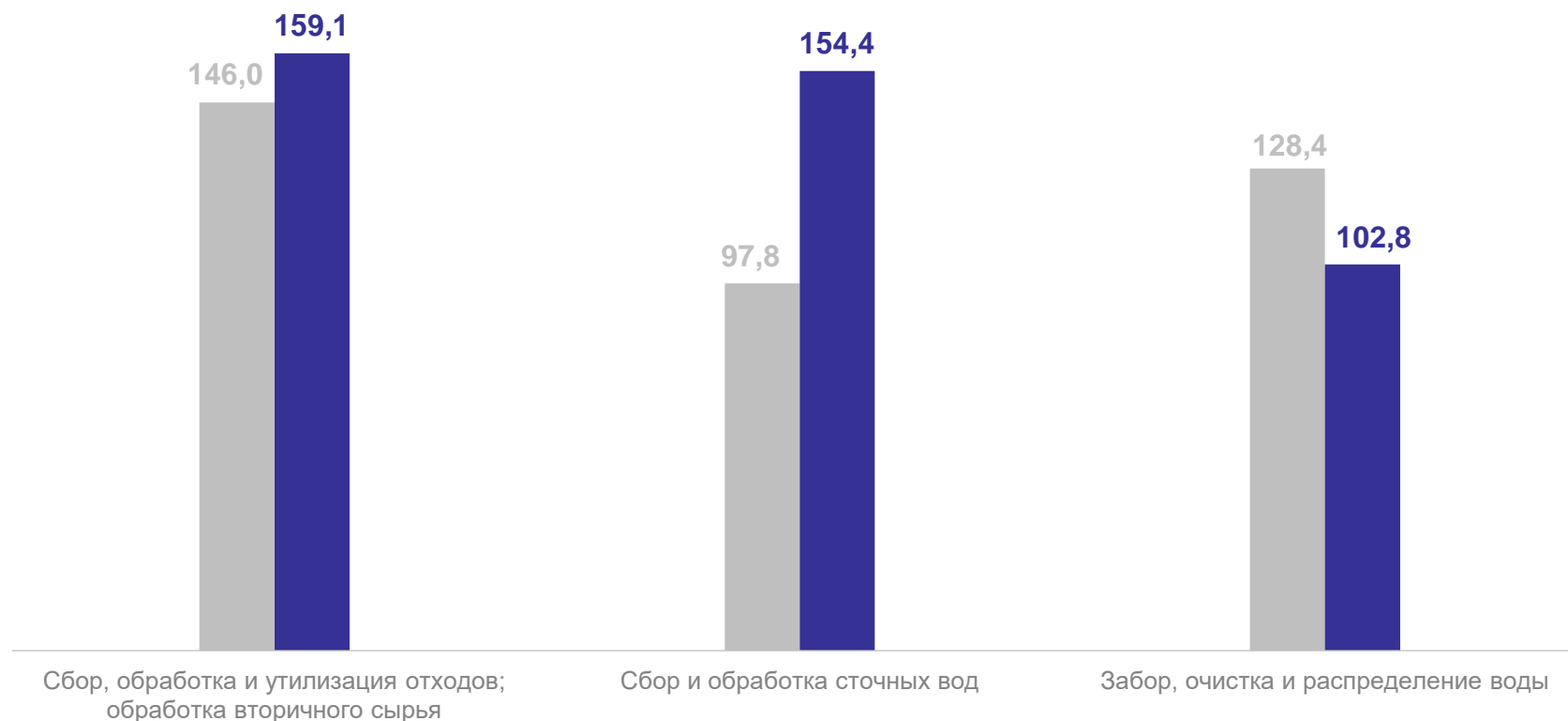
● Январь – сентябрь 2023 год

● Январь – сентябрь 2024 год

ВОДОСНАБЖЕНИЕ; ВОДООТВЕДЕНИЕ, ОРГАНИЗАЦИЯ СБОРА И УТИЛИЗАЦИИ ОТХОДОВ, деятельность по ликвидации загрязнений

СЕВЕРО-КАВКАЗСТАТ

Изменение отгрузки по отдельным видам деятельности к соответствующему периоду предыдущего года, %



● Январь – сентябрь 2023 год

● Январь – сентябрь 2024 год